

Week 6


**Interieur, meubels,
Vt wonenbeurs & Designbeurs**



Doel van de excursie

- Trends bekijken....
‘hoe kunnen ze voor
nieuwe ideeën zorgen?’
- Anders kijken naar meubels,
meubels voor inspiratie
- Details van meubels/interieur
vertalen naar bloemwerk.



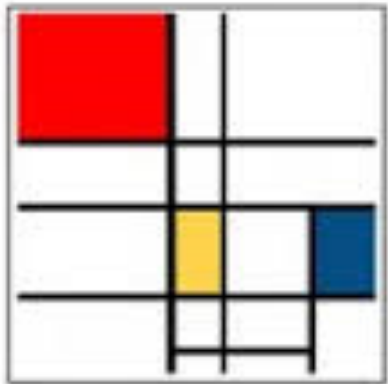



Meubels

- Het zijn inrichtingsvoorwerpen in en rondom huis.
- Komt van Latijn Mobilis (=> verplaatsbaar)
- Voorbeelden:
tafels, stoel, fauteuil, kast, kruk, bank, bed, sofa
- Ontworpen door meubelontwerpers, gemaakt door meubelmakers en meubelfabrikanten (bijvoorbeeld IKEA)

Stijlen en kunststromingen belangrijk voor ontwerpers:

- De Stijl / nieuwe zakelijkheid / functionalisme → 1918-1933
Kenmerken: functioneel (zonder versierselen/ eenvoudig maar functioneel),
richten op vorm/kleur (primaire kleuren),
horizontale/verticale lijnen,
rechthoekige vlakken,
veel lichtinval, gebruik staal/beton
- Kunstenaars: Piet Mondriaan, Gerrit Rietveld, Theo van Doesburg



Opdracht 1: woonbeurs 1 oktober

- Je hebt foto's gemaakt van alles wat jou inspireert.
- Hiervan heb je een moodboard gemaakt



Opdracht 2:

- Ontwerp een functioneel meubelstuk van (plantaardig) materiaal geïnspireerd op jouw sfeerbord woonbeurs
- Verzamel plantaardige materialen
- Voer het ontwerp in de klas tijdens de les uit (maquette)





Opdracht 3 maandag 28 oktober:

- Maak (individueel) passend bloemwerk in de les bij jouw meubelstuk en moodboard
- Presenteer het geheel in een productpresentatie / passende omgeving (gebruik prikbord of etalage)